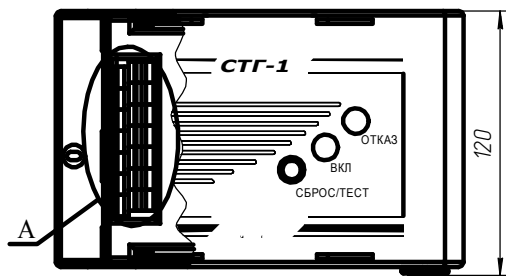
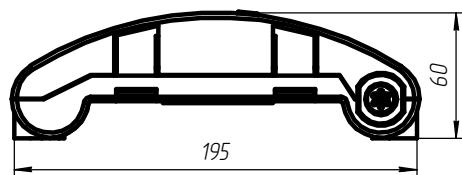
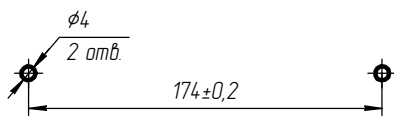


БКС

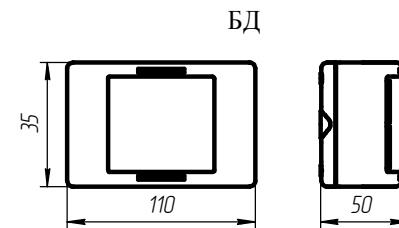
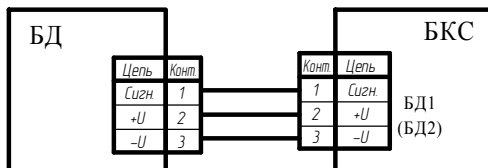


Разметка для крепления БКС

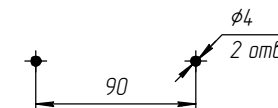


Приложение А
(обязательное)
Сигнализаторы оксида углерода и горючих газов СТГ-1. Монтажный чертеж

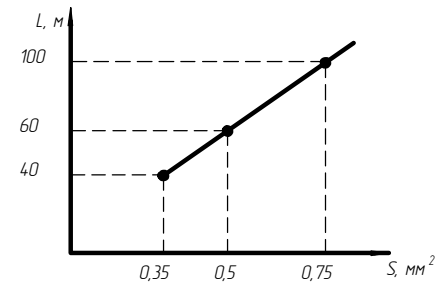
Схема соединения БКС и БД



Разметка для крепления БД

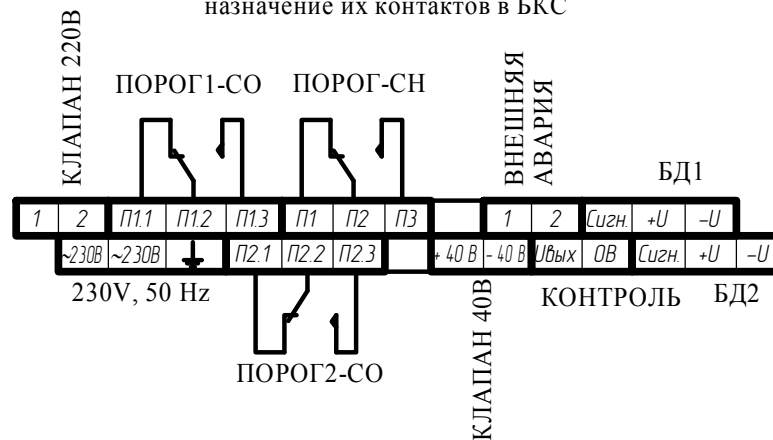


Ориентировочная зависимость максимально допустимой длины (L) кабелей между БКС и БД от площади сечения жилы монтажного шнура (S)



Рекомендуемые марки проводов:
ШВВП 3x0,5 (0,75) ГОСТ 7399-97, ПВС 3x0,5 (0,75) ГОСТ 7399-97,
ШВЛ 3x0,5 (0,75) ГОСТ 7399-97, ППВ 3x0,5 (0,75) ГОСТ 6323-79,
РПШ 3x0,5 (0,75) ТУ 16-К18.001-89.

А
Обозначение групп клеммных колодок и
назначение их контактов в БКС



Контакты реле указаны в исходном положении