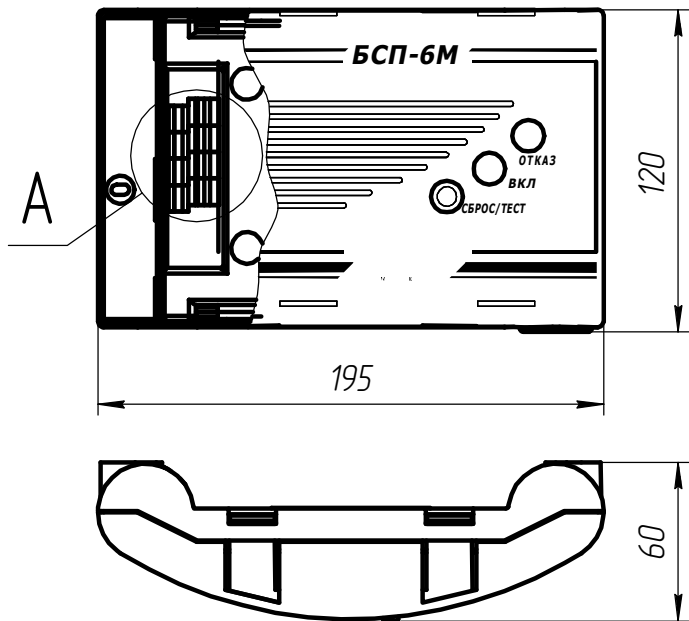



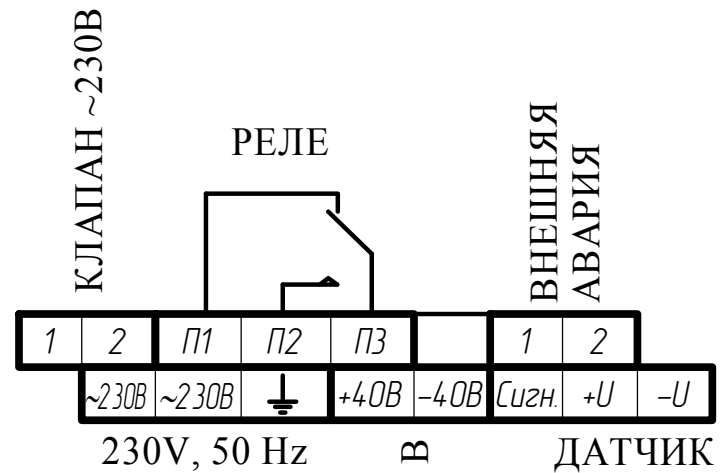
Приложение А  
(обязательное)  
Блок сигнализации и питания БСП-6М.  
Монтажный чертеж. Схема электрическая соединений



Разметка для крепления БСП-6М



А  
Обозначение групп клеммных колодок и  
назначение их контактов



Контакты реле указаны в исходном положении

Инд. № подл.	Подп. и дата
Взам. инв. №	Инд. № дубл.
Подп. и дата	