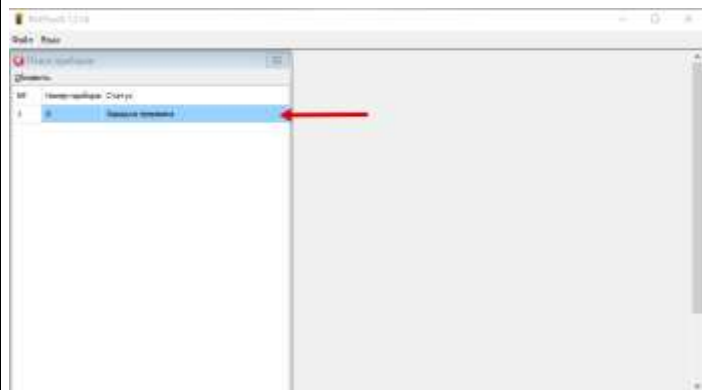


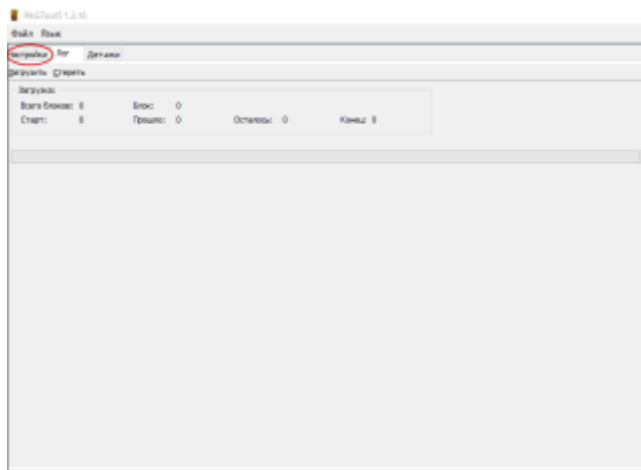
Установка порогов и единиц измерения концентрации газа

1. Подключить док-станцию к компьютеру через miniUSB кабель.
2. Установить прибор в док-станцию.
3. Запустить программу PAG_tool5.exe

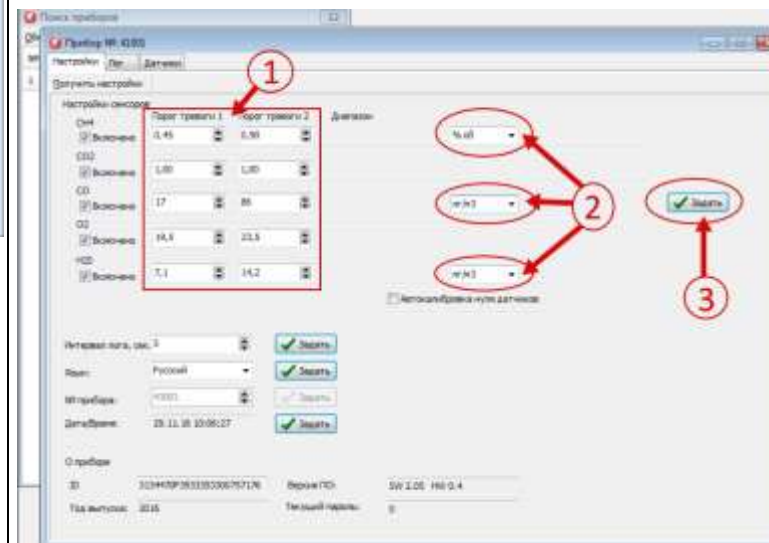
4. Выбрать двойным щелчком мыши необходимый прибор.



5. Перейти на вкладку «настройки».



6. Установить необходимые пороги для срабатывания тревоги (1).
7. Напротив необходимого газа выбрать из выпадающего списка (2) нужные единицы измерения и нажать кнопку "задать" (3).



8. Перезагрузить прибор.